

**LEISTER**

# SONORA S1

Leister Process Technologies



	V~ W	230 2000	120 1500	100 1300	V~ W	230 2000	120 1500	100 1300
	kg	0.6	0.6	0.6	lbs	1.3	1.3	1.3
	°C	80-650	80-650	80-650	°F	176-1200	176-1200	176-1200
	l/min	200-550	200-500	200-500	cfm	7-19.5	7-17.5	7-17.5
	a = mm b = mm	230 200	230 200	230 200	a = inch b = inch	9.0 7.9	9.0 7.9	9.0 7.9

### 应用

缩小收缩管、焊接连接器或接头、包装以及电气组件。  
 汽车包装使用带图案的胶粘薄膜包装汽车  
 焊接/脱焊锡料、特殊银焊料、SMD 组件、电缆接线片、焊接收缩套管以及脱开焊接连接。  
 成型丙烯酸、聚氯乙烯和聚苯乙烯物品、管材、板材、型材以及湿木料。  
 干燥调色板、填料、粘胶剂、施工缝以及灰泥材料  
 去漆：去除废旧的、厚的油漆图层以及抛光腻子。  
 除霜：解冻冻结的楼梯、门锁、行李箱盖、车门、水管，以及去除冰箱内的霜。  
 活化/溶解不含溶剂的粘合剂和热熔胶。  
 点燃木屑、纸张、炭或稻草。  
 杀菌，可以使用 600 °C 的热空气快速杀死牲畜圈舍内的细菌。可以防止木材虫蛀（注意：火灾危险！不得过度加热木材表面）。  
 粘结：大面积粘接接触型胶粘剂、活化胶粘剂、加快粘合过程、融化粘接点以及封边剂。

### 应用 / 配件

	1	2	3	4	5	6	7
缩小	●	●	●	●	●	●	●
汽车包装	●	●	●				
焊接/脱焊					●	●	●
成型	●	●	●	●			
干燥	●	●	●				
去漆	●	●	●				
除霜	●	●	●				
活化/融化	●	●	●				
点燃			●				
杀菌	●	●	●				
粘结	●	●	●				

提示：Leister 建议根据图示选择风嘴。  
 在其他应用中可根据需要选择风嘴。

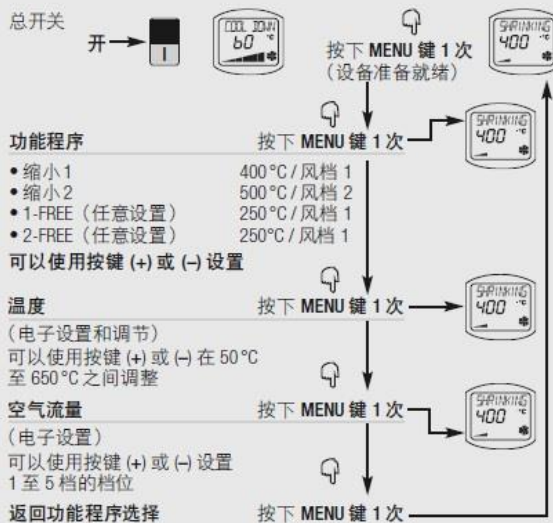
- 1 带玻璃罩的风嘴 货品号 119.269
- 2 宽口径风嘴 50mm 货品号 119.270
- 3 变径风嘴 货品号 119.314 (包含在供货范围内)
- 4 反射风嘴 货品号 119.271 (包含在供货范围内)
- 5 管式风嘴 5mm 货品号 119.316
- 6 宽口径风嘴 20mm 货品号 119.315
- 7 焊接缩小式反射风嘴 货品号 119.312 (包含在供货范围内)

只可使用 Leister 配件。

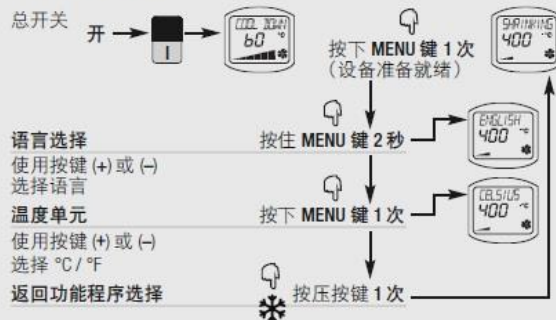


### 选择功能程序

使用 MENU 键开始选择。  
 如果显示屏中的显示闪烁，则可以使用按键 (+) 或 (-) 进行更改。再次操作 MENU 键，出现下一数值。



### 选择语言和温度





### 维护和维修

只能由授权的 Leister 服务点进行维修工作。保证在 24 小时内按照电路图和备件清单用原装备件进行专业可靠的维修服务。

### 质保

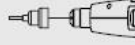
- 该设备自购买之日起享受一年的基本保修服务（根据发票或供货单日期而定）。提供备件或维修设备以排除故障。加热元件不包括在保修范围之内。
- 除非根据法律规定，否则不得提出其他要求。
- 由于正常磨损、过载或违规操作导致的损坏不在保修范围之内。
- 买方不得对自行改装或更改过的设备提出任何要求。

### 调试

调试前检查电源连接线、插头以及加长型电缆有无电气和机械损坏。  
断电时通过防重启功能来保护人员：设备具有防重启功能。断电时 SONORA S1 自动关闭。重新恢复供电后，设备自动切换到 COOL-DOWN 模式，并且出于安全考虑，加热元件也保持关闭状态。操作 MENU 按键后，设备返回断电前选择的菜单。

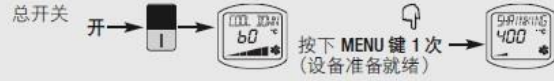


需要时，将风嘴插在加热元件管上

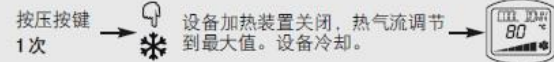


连接设备与额定电压

### 接通



### 关闭



### STAND-BY 节能模式

短暂中断工作时可以使用 STAND-BY 模式（降低能耗以及噪声级）。

